



































## Kostenentwicklung Leistungserbringer kumulierte Auswertung (Januar - September 2016)

nach Standortkanton und Abrechnungsdatum

Vertraulich gemäss Benutzungsvorschriften

Leistungserbringer	Bruttoleistung in CHF (Total) <sup>1</sup>		Bruttoleistung in CHF (FL) <sup>2</sup>	
	Sep kum 2016	Wachstum	Sep kum 2016	Wachstum
<b>Leistungserbringer Total</b>	<b>128'432'929</b>	 <b>4.5%</b>	<b>80'991'341</b>	 <b>0.4%</b>
<i>Aktuelles Behandlungsjahr</i>	105'172'918	 7.6%	68'421'713	 2.7%
<i>Vorjahresleistungen</i>	23'260'012	 -7.7%	12'569'628	 -10.6%
<i>Spitäler</i>	50'040'492	 10.7%	13'189'639	 3.1%
<i>Spitäler stationär</i>	34'338'325	 13.2%	9'193'782	 5.9%
<i>Spitäler ambulant</i>	15'702'167	 5.7%	3'995'857	 -2.9%
<i>Ärzte</i>	42'453'643	 1.9%	38'339'077	 1.2%
<i>Ärzte ambulant Behandlungen</i>	25'865'441	 1.7%	23'046'099	 1.1%
<i>Ärzte ambulant Medikamente</i>	14'067'483	 3.1%	13'129'523	 2.1%
<i>Ärzte ambulant Laboranalysen</i>	2'520'718	 -3.5%	2'163'455	 -3.7%
<i>Apotheken</i>	5'872'438	 4.3%	5'134'678	 4.7%
<i>Pflegeheime</i>	7'174'988	 2.3%	7'115'151	 2.3%
<i>Chiropraktoren</i>	1'176'885	 -12.4%	1'138'465	 -12.5%
<i>PhysiotherapeutInnen</i>	5'375'640	 -4.6%	5'209'920	 -4.6%
<i>Laboratorien</i>	6'084'955	 -9.1%	5'681'751	 -11.0%
<i>SPITEX-Organisationen</i>	1'708'017	 11.7%	1'698'675	 11.6%
<i>Übrige*</i>	8'545'871	 4.0%	3'483'985	 0.4%

\*Restliche Leistungserbringer und nicht zuordnungsbar Leistungen

1) Total an OKP-Leistungen inkl. Leistungserbringer im Ausland

2) OKP-Leistungen, welche nur von FL-Leistungserbringern erbracht wurden

## Kostenentwicklung Leistungserbringer rollende Auswertung (Oktober 2015 - September 2016)

(Im Vergleich zur selben Zeitperiode des Vorjahres)

nach Standortkanton und Abrechnungsdatum

Vertraulich gemäss Benutzungsvorschriften

Leistungserbringer	Bruttoleistung in CHF (Total) <sup>1</sup>		Bruttoleistung in CHF (FL) <sup>2</sup>	
	Oktober 2015 - September 2016	Wachstum	Oktober 2015 - September 2016	Wachstum
	2016	Wachstum	2016	Wachstum
<b>Leistungserbringer Total</b>	<b>172'802'181</b>	<b>3.1%</b>	<b>109'591'575</b>	<b>-0.5%</b>
<i>Aktuelles Behandlungsjahr</i>	172'315'518	3.3%	109'478'504	-0.4%
<i>Vorjahresleistungen</i>	486'662	-39.3%	113'071	-54.6%
<i>Spitäler</i>	66'738'011	7.6%	17'573'698	-1.6%
<i>Spitäler stationär</i>	45'329'574	8.9%	12'019'065	-2.1%
<i>Spitäler ambulant</i>	21'408'437	5.1%	5'554'632	-0.6%
<i>Ärzte</i>	57'305'289	-0.5%	51'747'238	-1.2%
<i>Ärzte ambulant Behandlungen</i>	34'964'137	-0.5%	31'165'946	-1.3%
<i>Ärzte ambulant Medikamente</i>	18'952'576	0.6%	17'694'749	0.0%
<i>Ärzte ambulant Laboranalysen</i>	3'388'576	-6.0%	2'886'543	-7.4%
<i>Apotheken</i>	7'784'149	2.6%	6'739'243	2.4%
<i>Pflegeheime</i>	9'489'446	1.8%	9'418'149	1.8%
<i>Chiropraktoren</i>	1'696'023	-8.5%	1'643'158	-8.5%
<i>PhysiotherapeutInnen</i>	7'536'047	0.3%	7'307'705	0.2%
<i>Laboratorien</i>	8'977'342	1.8%	8'442'693	0.5%
<i>SPITEX-Organisationen</i>	2'127'247	8.3%	2'115'333	8.2%
<i>Übrige*</i>	11'148'627	2.5%	4'604'359	-0.6%

\*Restliche Leistungserbringer und nicht zuordnungsbar Leistungen

1) Total an OKP-Leistungen inkl. Leistungserbringer im Ausland

2) OKP-Leistungen, welche nur von FL-Leistungserbringern erbracht wurden

